

Раздел 2. Визуализация и зонирование естественно-научных лабораторий





Физическая лаборатория



Химическая (биологическая) лаборатория



Раздел 3. Требования к оформлению естественно-научных лабораторий

| Помещения «Точка роста» | Размещение | Цвет мебели | Оформление окон | Покрытие пола, цвет | Основной цвет стен | Акцентный цвет стен | Настенный фирменный знак (основной) | Табличка | Фирменный знак национального проекта «Образование» | Стилеобразующий элемент Министерства просвещения Российской Федерации |
|--|-----------------------------------|---|--|---|----------------------------|----------------------------------|--|---|--|---|
| | | | | | | |  Фирменный знак размещается на любой свободной стене кабинета после того, как благоустроено помещение, чтобы он не помешал размещению мебели и методического материала |  Табличка размещается рядом с входной дверью внутри кабинета |  Фирменный знак национального проекта «Образование» размещается на разных стенах с основным фирменным знаком |  Стилеобразующий элемент размещается на разных стенах с основным фирменным знаком |
| Физическая лаборатория | На базе кабинета физики | «Бук», «Дуб натуральный светлый», «Ольха» | Рулонные шторы в тон акцентного цвета стен | Коммерческий линолеум (серо-бежевый однотонный либо с вкраплениями другого цвета) | RAL 9003 (сигнально-белый) | RAL 4008 (сигнальный фиолетовый) | Технические характеристики <i>размер:</i> 1200×480 мм, 1500×600 мм; <i>материал:</i> вариант 1: ПВХ (толщина 5–20 мм) с печатью и защитной ламинацией, вариант 2: интерьерная наклейка или графика; <i>крепления:</i> на скрытых дистанционных держателях или вплотную к стене | Технические характеристики <i>размер:</i> 200×400 мм <i>материал:</i> ПВХ (толщина 3–5 мм) с печатью и защитной ламинацией <i>крепления:</i> на скрытых дистанционных держателях или вплотную к стене | Фирменный блок НАЦИОНАЛЬНЫЕ ПРОЕКТЫ РОССИИ / ОБРАЗОВАНИЕ — основа графического стиля. Используется только слитно. Возможны два варианта компоновки: левый и правый. Два вида начертания: плащечный и контурный | нет |
| Химическая (биологическая) лаборатория | На базе кабинета химии (биологии) | | | | | RAL 1037 (солнечно-желтый) | | | | |

Для оформления технологических лаборатории (на базе уже существующего кабинета/кабинетов технологии, информатики), дополнительных помещений Центра (рекреация, коридоры, библиотека) рекомендуется соблюдать требования, предъявляемые к оформлению естественно-научных лабораторий.

Физическая лаборатория



СТЕНЫ

1. Основной цвет: RAL 9003 (сигнально белый)

RAL 9003

2. Акцентный цвет: RAL 4008 (сигнальный фиолетовый)

RAL 4008

Химическая (биологическая) лаборатория



СТЕНЫ

1. Основной цвет: RAL 9003 (сигнально белый)

RAL 9003

2. Акцентный цвет: RAL 1037 (солнечно-желтый)

RAL 1037

Оформление окон и пола

В учебных помещениях лучше всего применять коммерческий линолеум, полированные бетонные полы или полы с полимерным покрытием. Эти износостойкие и бесшовные материалы идеально подходят для учебных лабораторий, а также для всех пространств школы. Универсально выглядит покрытие серо-бежевого однотонного цвета либо с вкраплениями другого цвета. Не рекомендуется использовать керамогранитную плитку и ламинат.

Рекомендуется использовать рулонные светлые однотонные жалюзи. Не следует использовать вертикальные и горизонтальные складные жалюзи, шторы со сложными драпировками, ламбрекенами, разноцветными вставками. Следует выбирать модели нейтральных цветов: белые, светло-серые и светло-бежевые. Если в помещении используется проектор, то жалюзи должны быть «блэкаут» (повышенной плотности).



Хорошо

Однотонный коммерческий линолеум



Хорошо

Рулонные жалюзи нейтральных цветов



Брендинг учебных помещений

ВНУТРИ УЧЕБНЫХ ПОМЕЩЕНИЙ В ОБЯЗАТЕЛЬНОМ ПОРЯДКЕ РАЗМЕЩАЮТСЯ:

- один фирменный знак «Точка Роста» (справа или слева от учебной доски, рядом со входной дверью, со смещением влево или вправо от оси стены (композиции))

Технические характеристики

размер: 1200×480 мм, 1500×600 мм;

материал: **вариант 1:**

ПВХ (толщина 5–20 мм) с печатью и защитной ламинацией,

вариант 2: интерьерная наклейка или графика;

крепления: на скрытых дистанционных держателях или вплотную к стене





Слева или справа от учебной доски

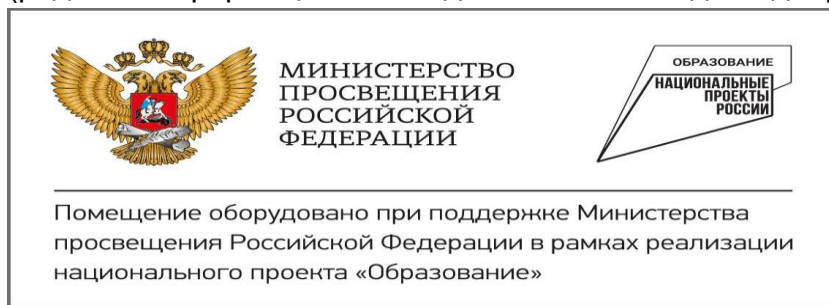


Со смещением влево или вправо от оси стены (композиции)

Брендинг учебных помещений

ВНУТРИ УЧЕБНЫХ ПОМЕЩЕНИЙ В ОБЯЗАТЕЛЬНОМ ПОРЯДКЕ РАЗМЕЩАЕТСЯ:

- одна информационная табличка (со знаком национального проекта «Образование» и гербом Министерства просвещения РФ) (рядом с информационными досками или входной дверью)



Технические характеристики:

размер: 200×400 мм

материал: ПВХ (толщина 3–5 мм) с печатью и защитной ламинацией

крепления: на скрытых дистанционных держателях или вплотную к стене



Брендинг учебных помещений

Помещения брендируются стилеобразующим элементом Министерства просвещения Российской Федерации. Рисунок наносится с помощью настенной наклейки или выкраски по трафарету в один цвет.



Стилеобразующий элемент Министерства просвещения
Российской Федерации



Брендинг учебных помещений

Дополнительно стены брендируются стилеобразующим знаком национального проекта «Образование» в виде графики. Графика может размещаться на любой свободной стене. Рисунок наносится с помощью настенной наклейки или выкраски по трафарету в один цвет.

Фирменный блок НАЦИОНАЛЬНЫЕ ПРОЕКТЫ РОССИИ / ОБРАЗОВАНИЕ используется только слитно. Возможны два варианта компоновки: левый и правый. Два вида начертания: плащечный и контурный




Фирменный знак национального проекта «Образование»



Для цветных стен. Знак НПО в белом цвете или на тон светлее подложки

Оформление холла

В холле школы размещается брендированный информационный стенд. В ячейках стенда может размещаться информация на усмотрение администрации школы о «Точке Роста» данной школы: описание, фотографии, расписание, мероприятия, объявления.



Рекомендуемые технические характеристики

размер: 1200×900 мм
 материал: ПВХ (толщина 5-10 мм)
 с печатью и защитной ламинацией

Информационный стенд может быть с ячейками других форматов (A4, A2)



Навигационная табличка при входе в помещения Центра «Точка роста». Примеры размещения

При входе в помещения центра «Точка Роста» размещается навигационная табличка с полноцветным фирменным знаком «Точка Роста» на белом фоне.



Технические характеристики

размер: 180×300 мм

материал: ПВХ (толщина 3–5 мм) с печатью и защитной ламинацией

крепления: на скрытых дистанционных держателях или вплотную к стене.

Табличку следует размещать, аккуратно выровняв с основной навигацией или расположив симметрично ей относительно входной двери.

Основная навигация (название или нумерация помещений) выполняется в одной стилистике с существующей школьной навигацией.

